

ATA DA TERCEIRA REUNIÃO DO CONSELHO DE PREVIDÊNCIA DO IPML -
EXERCÍCIO 2024

No dia 27 de setembro de dois mil e vinte e quatro, realizou-se às 10h a reunião ordinária do Conselho de Previdência do Instituto de Previdência Municipal de Lucena – IPML. Estiveram presentes: Rodrigo Lima Neres, Presidente, Abraão Queiroz e Salete Gomes, membros. Participaram ainda Thais Costa Diretora Presidente do IPML, Gilberto Neto Diretor Administrativo e Financeiro e Wamberto Junior, Diretor de Benefícios. Dando início a reunião a Diretora Presidente apresentou o Relatório Trimestral dos Investimentos, anexo, encaminhado pelo Comitê de Investimentos. O patrimônio do IPML finalizou o mês de junho com R\$ 457.370,86 (quatrocentos e cinquenta e sete mil, trezentos e setenta reais e oitenta e seis centavos). O retorno da carteira no mês de junho foi de 0,61%. A meta atuarial para o mesmo período foi 0,61%. O patrimônio do IPML está 100% alocado no segmento de renda fixa, em fundos de investimentos geridos e administrados pelo Banco do Brasil. A Diretora Presidente falou da necessidade da Certificação de 100% dos membros do Conselho, pois a capacitação adquirida só tem a somar ao RPPS de Lucena, bem como cumprir a legislação previdenciária em vigor. Abraão Queiroz e Salete Gomes, membros do Conselho ainda não certificados, informaram que logo farão a prova para obter a Certificação. Continuando a reunião, a Diretora Presidente Thais Costa informou que no último dia 30 de agosto foi realizada a 1ª Audiência Pública do Instituto de Previdência Municipal de Lucena, tendo como público-alvo servidores efetivos do município, aposentados e pensionistas do IPML e sociedade como um todo. O objetivo da audiência foi promover a transparência da gestão corporativa do IPML. Na ocasião houve a apresentação do Relatório de Gestão referente ao último exercício financeiro. Durante o encontro, foram apresentadas a Avaliação Atuarial 2024 e a Política de Investimentos 2024. Houve ainda, além de outros temas, debate sobre educação financeira e educação previdenciária, como o planejamento previdenciário no serviço público e projeções para o futuro. Seguindo a pauta da reunião a Diretora Presidente Thais Costa apresentou o balancete de julho/2024 e o Diretor Administrativo e Financeiro Gilberto Gomes apresentou os extratos bancários consolidados do IPML



Autos




Thaís Costa apresentou o balancete de julho/2024 e o Diretor Administrativo e Financeiro Gilberto Gomes apresentou os extratos bancários consolidados do IPML informando que em agosto/2023 possuíamos o valor de R\$ 228.361,16 (duzentos e vinte e oito mil, trezentos e sessenta e um reais e dezesseis centavos) em patrimônio, conforme gráficos e informações abaixo apresentado no Relatório Mensal da Gestão de Investimentos do IPML, amplamente debatido pelos conselheiros. Mais uma vez verificou-se que os recursos do IPML estão cada vez menores, apesar da gestão do Instituto cobrar exaustivamente a dívida das contribuições previdenciárias devidas e não repassadas. O papel dos conselheiros é fundamental nesse processo, tendo eles a competência para cobrar do Executivo o repasse dos valores devidos.




Não havendo mais nada a tratar foi dada por encerrada a presente reunião.

Thaís Emilia Diniz Mendes de Araújo Costa
 Gilberto Gomes da Silva Neto.
 Wamberto da Cruz Barbosa Junior
 [Signature]
 Salete Gomes de Mendonça Santos
 [Signature]




IPMIL

 Abril a Junho de 2024

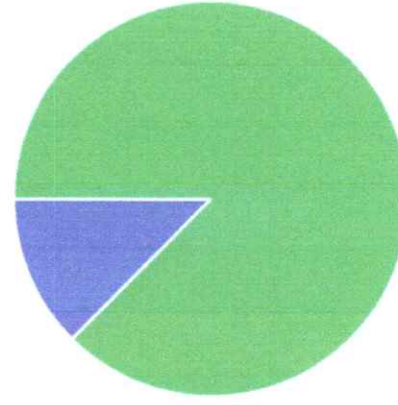


ATIVO	SALDO	CARTEIRA(%)	RESG.	4.963	RETORNO (R\$)	(%)	TX ADM
BB IRF-M 1 TP FIC RF PREVID	R\$ 326.441,60	78,05%	D+0	7, I "b"	R\$ 5.263,68	1,84%	0,10%
BB IRF-M TP FI RF PREVID	R\$ 0,00	0,00%	D+1	7, I "b"	R\$ -4,05	-0,56%	0,20%
BB IMA-B 5 FIC RF PREVID LP	R\$ 39.185,26	9,37%	D+1	7, I "b"	R\$ 480,68	1,04%	0,20%
BB ALOCAÇÃO ATIVA RETORNO TOTAL FIC RF...	R\$ 0,00	0,00%	D+3	7, I "b"	R\$ 1.048,15	0,28%	0,30%
BB PERFIL FIC RF REF DI PREVIDENC	R\$ 52.644,03	12,59%	D+0	7, III "a"	R\$ 846,68	1,63%	0,20%
BB MULTIMERCADO LP JUROS E MOEDAS	R\$ 0,00	0,00%	D+1	10, I	R\$ -2,03	-0,04%	0,50%
Total investimentos	R\$ 418.270,89	100,00%			R\$ 7.633,11	1,83%	
Disponibilidade	R\$ 39.099,97	-			-	-	
Total patrimônio	R\$ 457.370,86	100,00%			-	-	

CLASSE	PERCENTUAL	VALOR	LEG.
Renda Fixa	100,00%	R\$ 418.270,89	
Total	100,00%	R\$ 418.270,89	



ENQUADRAMENTO	PERCENTUAL	VALOR	LEG.
Artigo 7º, Inciso I, Alínea " b "	87,41%	R\$ 365.626,86	
Artigo 7º, Inciso III, Alínea " a "	12,59%	R\$ 52.644,03	
Total	100,00%	R\$ 418.270,89	




As informações deste relatório foram obtidas a partir de fontes públicas ou privadas consideradas confiáveis, cuja responsabilidade pela correção e veracidade não é assumida pelo IEMM, pelo titular desta marca ou por qualquer das empresas de seu grupo empresarial. As informações disponíveis, não devem ser entendidas como indicação, distribuição ou oferta de fundo de fundo de investimento ou qualquer outro valor mobiliário. Fundos de investimento não contam com a garantia de Administrador do Fundo. Cessar de participar, de qualquer mecanismo de seguro ou, ainda, do Fundo Garantidor de Créditos - FGC. Rentabilidade obtida no passado não representa garantia de rentabilidade futura. As estratégias com derivativos, utilizadas como parte de política de investimento de fundos de investimento, podem resultar em significativas perdas para seus investidores superiores ao capital aplicado e a consequente obrigação de aportar recursos adicionais para cobrir o prejuízo do fundo. Ao investir = recomendar a leitura cuidadosa um prospecto e regulamento do fundo de investimento ao aplicar seus recursos. Para avaliação da performance de um fundo de investimento, e recomendação a análise de, no mínimo, 12 (doze) meses. Os valores exibidos estão em Real (R\$). Para os cálculos foram utilizadas observações diárias.

GESTOR	PERCENTUAL	VALOR	LEG.
--------	------------	-------	------

BB GESTAO	100,00%	R\$ 418.270,89	
-----------	---------	----------------	--


Total	100,00%	R\$ 418.270,89	
-------	---------	----------------	--



ADMINISTRADOR	PERCENTUAL	VALOR	LEG.
---------------	------------	-------	------

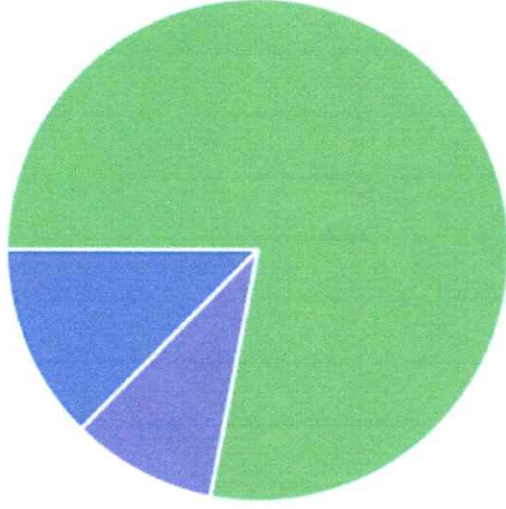
BB GESTAO	100,00%	R\$ 418.270,89	
-----------	---------	----------------	--

Total	100,00%	R\$ 418.270,89	
-------	---------	----------------	--




As informações deste relatório foram obtidas a partir de fontes públicas, ou privadas consideradas confiáveis, cuja responsabilidade pela correção e veracidade não é assumida pela LEMB, pelo titular desta marca ou por qualquer das empresas de seu grupo empresarial. As informações disponíveis, não devem ser entendidas como colocação, distribuição ou oferta de fundo de investimento ou qualquer outro valor mobiliário. Fundos de investimento não contam com a garantia da Administração do Fundo. Ceder ou a carteira, de qualquer mecanismo de seguro ou, ainda, do Fundo Garantidor de Créditos - FGC. Rentabilidade obtida no passado não representa garantia de rentabilidade futura. As estratégias com derivativos, utilizadas como parte de política de investimento de fundos de investimento, podem resultar em significativas perdas para seus cotistas superiores ao capital aplicado e a consequente redução do patrimônio líquido do fundo. Ao investidor é recomendada a leitura cuidadosa do prospecto e regulamento do fundo de investimento ao aplicar seus recursos. Para avaliação da performance de um fundo de investimento, é recomendável a análise de, no mínimo, 12 (doze) meses. Os valores exibidos, estão em Real (R\$). Para os cálculos foram utilizadas observações Diárias.

BENCHMARK	PERCENTUAL	VALOR	LEG.
IRF-M 1	78,05%	R\$ 326.441,60	■
CDI	12,59%	R\$ 52.644,03	■
IMA-B 5	9,37%	R\$ 39.185,26	■
Total	100,00%	R\$ 418.270,89	



LIQUIDEZ	PERCENTUAL	VALOR	LEG.
0 a 30 dias	100,00%	R\$ 418.270,89	
Total	100,00%	R\$ 418.270,89	



As informações deste relatório foram obtidas a partir de fontes públicas ou privadas consideradas confiáveis, cuja responsabilidade não é assumida pela LEMA, pelo titular desta marca, ou por qualquer das empresas de seu grupo empresarial. As informações disponíveis não devem ser entendidas como colocação, distribuição ou oferta de fundo de investimento ou qualquer outro valor mobiliário. Fundos de investimento não contam com a garantia do Administrador do fundo, Gestor da carteira, de qualquer mecanismo de seguro ou, ainda, do Fundo Garantidor de Créditos - FGC. Rentabilidade obtida no passado não representa garantia de rentabilidade futura. As estratégias com derivativos, utilizadas como parte da política de investimento de fundos de investimento, podem resultar em significativas perdas para seus cotistas superiores ao capital aplicado e a consequente diminuição do patrimônio do fundo. Ao investidor é recomendada a leitura do Regulamento do fundo de investimento e a análise de, no mínimo, 12 (doze) meses. Os valores exibidos estão em Real (R\$). Para os cálculos foram utilizadas observações diárias.

RENDA FIXA	RESOLUÇÃO(%)	CARTEIRA (R\$)	RESOLUÇÃO (%)	POLÍTICA DE INVESTIMENTO		
				Inferior(%)	Alvo(%)	Superior(%)
Títulos Tesouro Nacional – SELIC - 7, I "a"	100%	R\$ 0,00	0.00%	-	-	-
FI Renda Fixa Referenciado 100% títulos TN - 7, I "b"	100%	R\$ 365.626,86	87.41%	20,00%	85,00%	100,00%
FI em Índices de Renda Fixa 100% títulos TN - 7, I "c"	100%	R\$ 0,00	0.00%	-	-	-
Operações Compromissadas - 7, II	5%	R\$ 0,00	0.00%	-	-	-
FI Renda Fixa - 7, III "a"	60%	R\$ 52.644,03	12.59%	-	10,00%	50,00%
FI de Índices Renda Fixa - 7, III "b"	60%	R\$ 0,00	0.00%	-	-	-
Ativos Bancários - 7, IV	20%	R\$ 0,00	0.00%	-	-	-
FI Direitos Creditórios (FIDC) - sênior - 7, V "a"	5%	R\$ 0,00	0.00%	-	-	-
FI Renda Fixa "Crédito Privado" - 7, V "b"	5%	R\$ 0,00	0.00%	-	-	-
FI Debêntures - 7, V "c"	5%	R\$ 0,00	0.00%	-	-	-
Total Renda Fixa		R\$ 418.270,89	100,00%			
RENDA VARIÁVEL	RESOLUÇÃO(%)	CARTEIRA (R\$)	RESOLUÇÃO (%)	Inferior(%)	Alvo(%)	Superior(%)
FI Ações - 8, I	30%	R\$ 0,00	0.00%	-	-	-
FI de Índices Ações - 8, II	30%	R\$ 0,00	0.00%	-	-	-
Total Renda Variável		R\$ 0,00	0,00%			
INVESTIMENTOS NO EXTERIOR	RESOLUÇÃO(%)	CARTEIRA (R\$)	RESOLUÇÃO (%)	Inferior(%)	Alvo(%)	Superior(%)
FI Renda Fixa - Dívida Externa - 9, I	10%	R\$ 0,00	0.00%	-	-	-
FI Investimento no Exterior - 9, II	10%	R\$ 0,00	0.00%	-	-	-
FI Ações – BDR Nível I - 9, III	10%	R\$ 0,00	0.00%	-	-	-
Total Investimentos no Exterior		R\$ 0,00	0,00%			

FUNDOS ESTRUTURADOS	RESOLUÇÃO(%)	CARTEIRA (R\$)	(%)	POLÍTICA DE INVESTIMENTO		
				Inferior(%)	Alvo(%)	Superior(%)
FI Multimercado - aberto - 10, I	10%	R\$ 0,00	0,00%	-	5,00%	10,00%
FI em Participações - 10, II	5%	R\$ 0,00	0,00%	-	-	-
FI "Ações - Mercado de Acesso" - 10, III	5%	R\$ 0,00	0,00%	-	-	-
Total Fundos Estruturados		R\$ 0,00	0,00%			
FUNDOS IMOBILIÁRIOS	RESOLUÇÃO(%)	CARTEIRA (R\$)	(%)	Inferior(%)	Alvo(%)	Superior(%)
FI Imobiliário - 11	5%	R\$ 0,00	0,00%	-	-	-
Total Fundos Imobiliários		R\$ 0,00	0,00%			
EMPRÉSTIMOS CONSIGNADOS	RESOLUÇÃO(%)	CARTEIRA (R\$)	(%)	Inferior(%)	Alvo(%)	Superior(%)
Empréstimos Consignados - 12	5%	R\$ 0,00	0,00%	-	-	-
Total Empréstimos Consignados		R\$ 0,00	0,00%			
Total Global		R\$ 418.270,89	100,00%			

TÍTULO	VENC.	COMPRA	QTD.	P.U. COMPRA	ATUAL	MARCAÇÃO	VALOR COMPRA	VALOR ATUAL	RETORNO
Total Públicos							R\$ 0,00	R\$ 0,00	R\$ 0,00 (0,00%)
Total Privados							R\$ 0,00	R\$ 0,00	R\$ 0,00 (0,00%)
Total Global							R\$ 0,00	R\$ 0,00	R\$ 0,00 (NaN%)